

Name :

THE ENVIRONMENT

Roll No.

Amelia Bester

The Environment is a poem by Amelia Bester. In this poem, the poetess (कवियत्री) talks about two things:

- The beauty (सुंदरता) of nature (प्रकृति).
- Our duty (कर्तव्य) to keep the environment (पर्यावरण) clean (साफ).

The stars shone in the night sky.
The Sun shone in the morning sky.
The birds were flying really high.

The shining (चमकीला) stars and sun
and the birds make the sky more
beautiful (सुन्दर).

The rubbish sways in the cool
breeze so take your litter home
please. We keep the forest neat
and clean so there is no pollution
to be seen.

The wind (हवा) can spread (फैलाना)
rubbish (कूड़ा करकट) which is in the
open (खुले में) so we should not litter
(कचरा, कूड़ा ना फेलाना).

The tall grass is spiky and green;
when the wind blows it is clearly
seen.
Upon the mountain the trees sway
the leaves blown away.

We (हम) can see the beauty (सुन्दरता)
of the green grass, trees and
mountain clearly (साफ साफ) only when
there is no pollution (प्रदूषण).

1. नीचे दिए गए words की spellings को correct करें :

(i) bruishb	r u b b i s h
(ii) oshne
(iii) lltionpuo
(iv) rtigbh
(v) titerl
(vi) owlb

2. हर Hindi word का उचित English word चुनें और लिखें :

(i) हिलना/झूलना	(b) sways
(a) breeze	(b) sways
(ii) नोकदार
(a) spiky	b) blunt
(iii) प्रदूषण
(a) rubbish	(b) pollution
(iv) कचरा/कूड़ा
(a) pollution	(b) litter
(v) प्रोत्साहित
(a) discourage	(b) encourage
(vi) हवा
(a) sways	(b) breeze

3. अपनी text book से page 43 में verb forms को पढ़ें और table में खाली जगहों को भरें :

Present	Past	Past Participle
(i) sit	sat	sat
(ii)	flew	
(iii) shine		shone
(iv)	swayed	
(v)	blew	blown
(vi) take		taken
(vii)	kept	
(viii)		swayed

4. Brackets में दिए गए options से सही answer चुनें और हर sentence को complete करें :

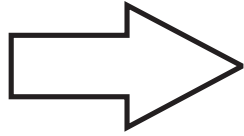
- (i) My brother*took*..... (take/took) me to the park yesterday.
- (ii) (Keep/Kept) your books in the bag.
- (iii) The sun (shines/shone) bright yesterday.
- (iv) The birds (fly/flew) in the sky everyday.
- (v) I (sit/sat) in the library yesterday.
- (vi) The flowers (move/moved) in the wind.

Hello ! I am Amma. मैं यहाँ pollution (प्रदूषण) के बारे में आप के साथ बात करने के लिए आई हूँ। Pollution एक बड़ी समस्या है। यह plants, animals और humans (मनुष्य) सबको नुकसान पहुँचाता है। Pollution के कई प्रकार हैं। उनमें से कुछ मुख्य चार - air pollution (वायु प्रदूषण), sound pollution (ध्वनि प्रदूषण), land pollution (थल प्रदूषण) और water pollution (जल प्रदूषण) हैं।

5. अपने group के साथ हर प्रकार के pollution से सम्बंधित कोई दो words या phrases लिखें :

(i)

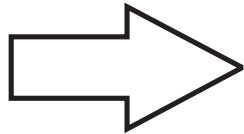
Air Pollution

(i) *Cars*

(ii)

(iii)

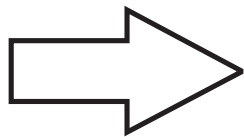
(ii)

Sound
Pollution(i) *Dog barking all night*

(ii)

(iii)

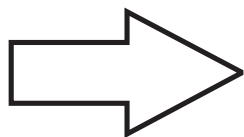
(iii)

Water
Pollution(i) *Dumping garbage*

(ii)

(iii)

(iv)

Land
Pollution(i) *Plastic bags*

(ii)

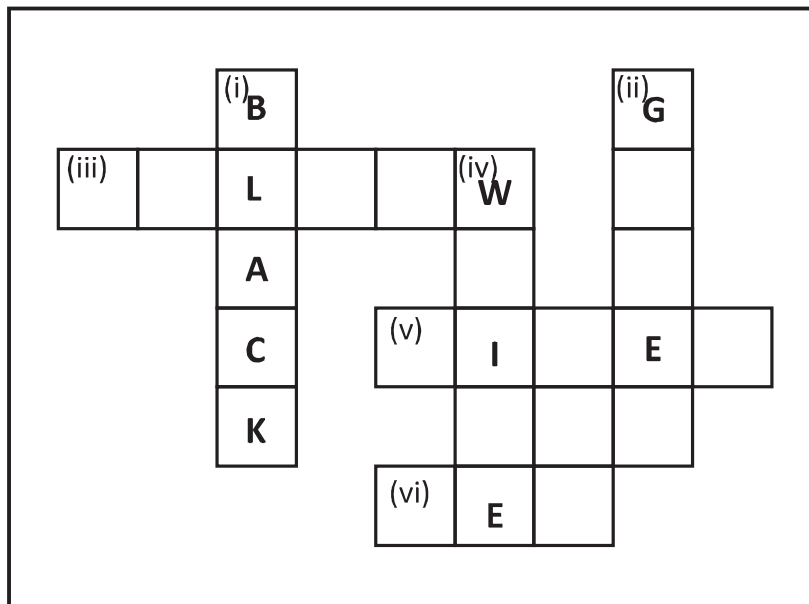
(iii)

Name :

THE HUNGRY TIGER

Roll No.


1. नीचे दिए गये crossword को clues की help से हल करें :


**Across**

- (iii) पके हुए आम का colour
 (v) इस animal की body पर black and yellow lines होती हैं
 (vi) बेर का colour

Down

- (i) आपके बालों का colour
 (ii) पत्तों का colour
 (iv) आपके teeth का colour

2. 'The Hungry Tiger' को read करें और नीचे mention किए गए categories (श्रेणियों) से सम्बंधित words लिखें :



3. इन **body parts** से आप क्या काम करते हैं?

Body Parts	Actions (इनके कार्य)
Eyes	look, see
Mouth	
Hands	
Legs	

4. सही **words** चुनकर **sentence** को **complete** कीजिए। आप अपने **textbook chapter** से **help** ले सकते हैं :

(i) My house has five ...doors...

doors	dooms	door	drools
-------	-------	------	--------

(ii) I go to school on my

cymbal	cycle	cyclic	cycles
--------	-------	--------	--------

(iii) That is a cat.

fall	fats	fat	fate
------	------	-----	------

(iv) Reena bought a yellow from the market.

dressy	dress	dresses	dresser
--------	-------	---------	---------

(v) Neha is playing in the garden with a skipping

rode	ropes	rome	rope
------	-------	------	------

(vi) Tom will bring a from the library.

boots	book	boom	books
-------	------	------	-------

5. 'The Hungry Tiger' को read करें और बताएँ कि यह वाक्य किसने, किससे कहे हैं?

Dialogues	Who said (किसने कहा) ?	To whom (किससे कहा) ?
"Oh no, you aren't!"	<i>The tiger</i>	<i>To itself</i>
"There's a nice fat girl. I'm going to eat her up!"		
"Worra-worra-worra!"		
"Help! A tiger is eating me up!"		
"Go away!"		
"Why did you give it all those chapattis ?"		

6. 'The Hungry Tiger' को read करें और दिए गए sentences को सही order में लिखें :

- (i) The tiger bit the man in white trousers on the leg.
- (ii) She was reading a book near her door.
- (iii) The boy in red shirt was riding his cycle near his gate.
- (iv) She was skipping near her window.
- (v) The tiger was hungry and came to the town.
- (vi) The tiger wanted to eat a girl in yellow skirt.
- (vii) The tiger wanted to eat a boy in red shirt.
- (viii) A man in white trousers was eating dinner outside Karan's cafe.
- (ix) The tiger lived in a forest near a town.
- (x) The tiger wanted to eat a woman in green dress.

- (i) *The tiger lived in a forest near a town.*
- (ii)
- (iii)
- (iv)
- (v)
- (vi)
- (vii)
- (viii)
- (ix)
- (x)

7. 'The Hungry Tiger' के हर character (पात्र) के बारे में **at least one sentence English** में लिखें :

The Tiger

It lived in a forest near the town. It was very hungry.

Boy in red shirt

Girl in yellow skirt

Woman in green dress

Man in white trousers

Name :

POLLY'S DOLLY

Roll No.

1. 'Polly's Dolly' को ध्यान से पढ़ें और नीचे दिए गए questions के answers लिखें :

(i) दिए गए निर्देशों के अनुसार करें :

Word	Instructions (निर्देश)	Answer (उत्तर)
sick	rhyming word लिखें	quick
straight	meaning लिखें	
hat	rhyming word लिखें	
come	past tense लिखें	
bill	rhyming word लिखें	
knock	past tense लिखें	
shook	meaning लिखें	

(ii) सही words को choose करें और खाली स्थान भरें :

(i) Miss Polly had a dolly who was*sick, sick, sick*.....

(a) pill, pill, pill

(b) quick, quick, quick

(c) sick, sick, sick

(ii) She called for the doctor to come

(a) tat, tat, tat

(b) hat, hat, hat

(c) quick, quick, quick.

(iii) The doctor came with his bag and his

(a) hat, hat, hat

(b) bill, bill, bill

(c) sick, sick, sick

(iv) He knocked at the door with a

(a) bill, bill, bill

(b) hat, hat, hat

(c) tat, tat, tat

(v) He wrote on the paper for the

(a) pill, pill, pill

(b) bill, bill, bill

(b) hat, hat, hat

(vi) He said, "I will be back in the morning with the"


(a) tat, tat, tat

(b) pill, pill, pill

(c) bill, bill, bill

2. हर profession को picture की सहायता से identify करें और sentences को complete करें:

(i) मैं बीमार people का इलाज करती हूँ। I am a*doctor*.....



(ii) मैं farm में काम करता हूँ। I am a



(iii) मैं class में पढ़ाती हूँ। I am a




(iv) मैं thieves (चोरो) को पकड़ता हूँ। I am a



(v) मैं लोगों के hair काटता हूँ। I am a




(vi) मैं letters बाँटता हूँ। I am a



3. नीचे दिए गए sentence को पढ़ के समझें और बताएँ कि वह true हैं या false :

(i) The doctor came in with his bag and pen, pen, pen.	False
(ii) He wrote on the paper for the bill, bill, bill.	
(iii) Miss Polly had a doll who was sick, sick, sick.	
(iv) The doctor said, "I will be back in the evening with my bill, bill, bill."	
(v) The doctor came in with his bag and hat, hat, hat.	
(vi) He looked at the dog and shook his head.	

4. अपनी textbook में से pages 92, 93 और 94 read करें और नीचे दिए गए sentences को सही article लगाकर पूरा करें :

Sentences	Articles
(i) <i>An</i> owl is sitting on the tree.	
(ii) My grandparent gave me sweater for my birthday.	
(iii) <u>weather</u> (मौसम) is sunny today.	
(iv) I had egg and a banana for <u>breakfast</u> (सुबह का नाश्ता).	
(v) Our teacher is honest man.	
(vi) Brahmaputra is one of the longest river in India.	
(vii) I saw goat and ox in my uncle's farm.	
(viii) My grandfather gave me umbrella and my brother coat.	

5. नीचे दिए गए box में से कोई दो words choose करके sentences बनाएँ :

doctor

paper

morning

pill

straight

knock


(i)

.....

(ii)

.....

6. Colour करें और अपनी doll को नाम दें :



Name :

FLOWERS

Roll No.

1. हर sentence में missing word की सही spelling लिखकर sentence को complete करें :

(i) Flowers are the*happy*..... faces of God.

- (a) heppy
- (b) happy
- (c) hapy
- (d) happi



(ii) I see the image of _____ God in the flowers.

- (a) almighty
- (b) alimity
- (c) allmighty
- (d) alighti

(iii) When the flowers of my _____ open up, I take it as God's blessings.

- (a) gourden
- (b) guarden
- (c) garden
- (d) gardin



(iv) I feel God's _____ in the flowers.

- (a) blesings
- (b) blassings
- (c) blessingss
- (d) blessings

(vi) When the flowers go away, God sends his blessings in the form of _____

- (a) seads
- (b) seeds
- (c) siids
- (d) sides



(v) I see his _____ in the flowers.

- (a) Smile
- (b) Smiile
- (c) Smille
- (d) Smail


2. अपने partner के साथ discuss (चर्चा) कर के नीचे दिए गए words का एक 'word map' चार्ट पेपर पर बनाएँ:

Word map इस प्रकार से बनाएँ :

WORD map:

Name: _____

A Picture of My Word



WORDS

Rose

My Word in a Sentence

Rose is the queen of flowers.

Rhyming Word

Rose- Nose

Meaning

Rose- गुलाब

Rose	Marigold	Lotus	Sunflower	Lily	Blossoms
Smile	Seed	Garden	Happy	Garden	

Instructions for the word map :

- (i) **Words** : इस हिस्से में दिए गए words को अलग-अलग colour में लिखें।
- (ii) **A Picture of my Word** : इस हिस्से में words का picture draw करें।
- (iii) **My Word in a Sentence** : इस हिस्से में दिए गए words को sentence में use करें।
- (iv) **Meaning** : इस हिस्से में word का हिन्दी में meaning लिखें।
- (v) **Rhyming Word** : इस हिस्से में दिए गए words के rhyming word लिखें।

3. Column A में दिए गए words को column B में दी गई pictures से match करें:

Column A

small

fat

hot

round

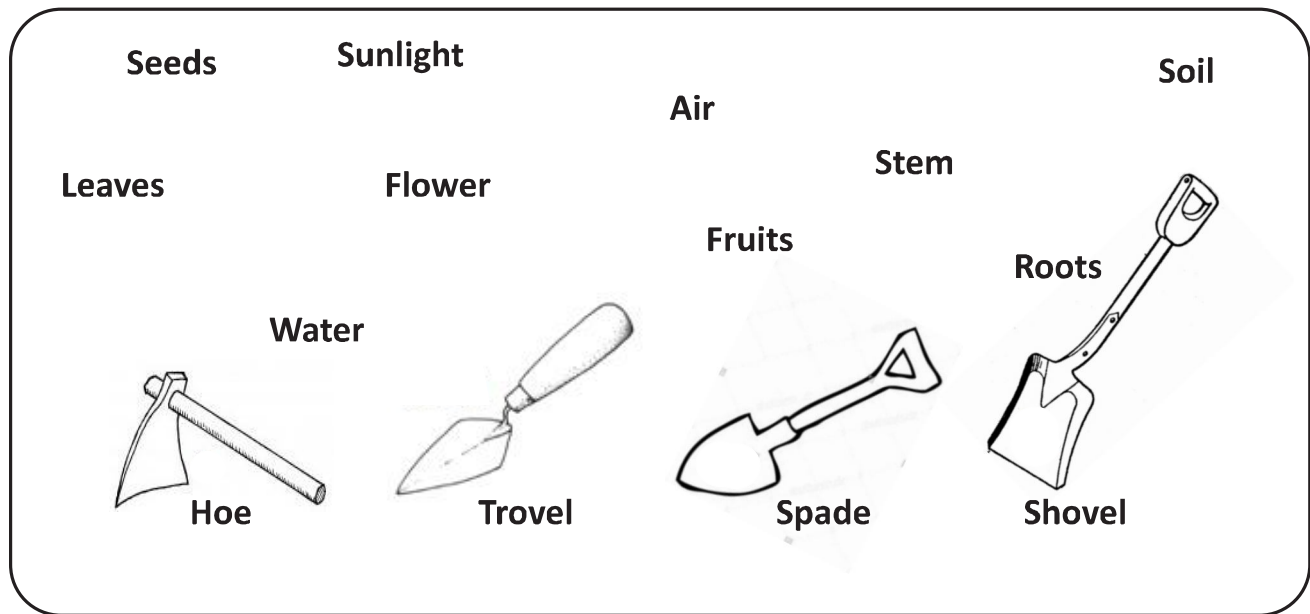
soft

sweet

Column B



4. (i) नीचे box में दिए गए words और pictures को पढ़ें :



(ii) हर box में उचित शब्द लिखें :

<u>Parts of a Plant (पौधों के भाग)</u>
(i) <i>Leaves</i>
(ii)
(iii)
(iv)
(v)

<u>Needs of a Plant (पौधों के ज़रूरत)</u>
(i) <i>Air</i>
(ii)
(iii)
(iv)
(v)

<u>Tools for Gardening (बागवानी में use होने वाले औज़ार)</u>
(i) <i>Spade</i>
(ii)
(iii)
(iv)
(v)

5. आपको summers (गर्मियों) की छुट्टियों में अपने घर पर एक garden बनाना है। नीचे flowers लगाने के steps दिए गए हैं, उनको read करके

सही क्रम में लिखें :

(i) I dig (खोदना) small holes to put the seeds.

(ii) I pour water on the seeds two times a day.

(iii) I clean the soil to put the seeds.

(iv) I go to the market to buy seeds of marigold.

(v) I pour water on the seeds.

(vi) I put one seed in a hole and cover it with soil.

(i) *I go to the market to buy seeds of marigold.*

(ii)

.....

(iii)

.....

(iv)

.....

(v)

.....

(vi)

.....


Name :

Roll No.

The Villager and the Spectacles

An illiterate (अनपढ़) villager (गांववाला) saw (देखा) people wearing (पहने हुए) spectacles (ऐनक) and reading books and newspapers. He thought (सोचा) that if he buys (खरीदे) a pair (दो का जोड़ा) of spectacles he will be able (समर्थ) to read (पढ़ना) and write (लिखना). The villager (गांववाला) tried (कोशिश की) different types (विभिन्न प्रकार) of spectacles but could not read and write. He told (बताया) the shopkeeper (दुकानदार) that all the spectacles were useless (बेकार). Then the shopkeeper told the villager that the spectacles do not help (मदद नहीं करते) to read and write but only help to see well (सही से देखने में).

1. Pictures को उनके names से match करें :



shopkeeper

spectacles

write


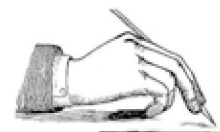
newspaper

villager

book

people

read



2. दिए गए questions को निर्देश अनुसार करें :

W

Last page पर दिए गए paragraph को पढ़ें और letter 'W' से शुरू (start) होने वाले 3 words को लिखें :

.....wear..... write..... were.....

S

Last page पर दिए गए paragraph को पढ़ें और letter 'S' से अंत (end) होने वाले 3 words को लिखें :

.....

O

Last page पर दिए गए paragraph को पढ़ें और ऐसे 3 words लिखें जिस में letter 'O' का इस्तेमाल (use) हुआ हो :

.....

4-letter

Last page पर दिए गए paragraph को पढ़ें और ऐसे 3 words लिखें जो 4 अक्षर से बने हों (4 letter-words) :

.....

LL

Last page पर दिए गए paragraph को पढ़ें और double 'L' से अंत (end) होने वाले 3 words को लिखें :

.....

TH

Last page पर दिए गए paragraph को पढ़ें और 'Th' से शुरू (start) होने वाले 3 words को लिखें :

.....

3. हर sentence के सामने उचित English का word लिखें :

pair newspaper villager shopkeeper spectacles illiterate

(i) ऐसा व्यक्ति जो पढ़ना-लिखना न जाने :

illiterate
.....

(ii) ऐसी वस्तु जो साफ़ देखने में मदद करें :

.....

(iii) ऐसा व्यक्ति जो गाँव में रहता हो :

.....

(iv) ऐसा व्यक्ति जो दूकान का मालिक हो :

.....

(v) अखबार :

.....

(vi) दो का जोड़ा :

.....

4. हर sentence में noun को underline करें। Sentence के सामने लिखें कि वह noun क्या दर्शाता है – person, place या thing

(i) There was a villager.

person
.....

(ii) He wanted to read a newspaper.

.....

(iii) He wanted to buy a pair of spectacles.

.....

(iv) He went to the town.

.....

(v) He told the shopkeeper.

.....

(vi) My friend is illiterate.

.....

5. दिए गए questions के answers लिखें :



I. What is the day today?

.....



II. Where do you live?

.....



III. Who is your best friend?

.....



IV. What is your pet's name?

.....



V. In which month is your birthday?

.....



VI. What do you like to wear?

.....

6. नीचे दिए गए questions के answer yes (हाँ) या no (ना) में लिखें :

(i) क्या आप spectacles पहनते हैं?

.....

(ii) क्या आपको लगता है की spectacles पहनने से व्यक्ति literate बन जाता है ?

.....


(iii) क्या आपको लगता है की spectacles पहनने से reading and writing में मदद मिलती है ?

.....

(iv) क्या आप कोई newspaper पढ़ते हैं ?

.....

(v) Draw and colour spectacles below, जो आप पहनने की इच्छा रखते हैं :



7. 'The Villager and the Spectacles' को read करें और दिए गए sentences को सही order में लगाएँ :

- (i) Shopkeeper gave him a doubtful look. He looked at the book, it was upside down!
- (ii) The shopkeeper showed him different pairs of spectacles.
- (iii) The shopkeeper controlled his laughter with great difficulty.
- (iv) The villager often saw people wearing spectacles for reading books and papers.
- (v) The villager tried all the spectacles but could not read.
- (vi) One day he went to the town to buy a pair of spectacles for himself.

(i)

.....

(ii)

.....

(iii) .. *The shopkeeper showed him different pairs of spectacles.*

.....

(iv)

.....

(v)

.....

(vi)

.....

8. 'The Villager and the Spectacles' को read करें और 'villager' के बारे में 6 sentences English में लिखें :

(i) .The villager was illiterate.....

.....

(ii)

.....

(iii)

.....

(iv)

.....

(v)

.....

(vi)

.....

Name :

DON'T BE AFRAID

Roll No.

OF THE DARK

Ruskin Bond

1. English words को उनके हिन्दी meanings से match करें :

afraid	डरा हुआ
dark	हमेशा के लिए
little	संसार
earth	शांति
harsh	पास
forever	अँधेरा
fear	कठोर
travel	मुसीबत
near	खौफ
trouble	सफ़र
peace	धरती
world	थोड़ा

2. 'Don't be afraid of the dark' को पढ़ें और दिए गए questions को निर्देश अनुसार करें :

ear

(i) 'ear' से end होने वाले 2 words को ढूँढ़ें और लिखें :

..... *Fear* *Near*

T

(ii) ऐसे 2 words ढूँढ़ें और लिखें जो 2 letters से बने हों (2-letter words) और जिसमें letter 't' आता हो:

.....

U

(iii) ऐसे 2 words ढूँढें और लिखें जो 3 letters से बने हों (3-letter words) और जिसमें letter 'u' आता हो:

.....

ver

(iii) 'ver' से end होने वाले 2 words को ढूँढें और लिखें :

.....

ght

(iii) 'ght' से end होने वाले 2 words को ढूँढें और लिखें :

.....

ing

(iii) 'ing' से end होने वाले 2 words को ढूँढें और लिखें :

.....

3. Paragraph को read करें और नीचे दिए हुए questions के answer लिखें :

"Don't be afraid of the dark, little one
the earth must rest when the day is done
the sun may be harsh, but the moon-light never!"

(i) Paragraph में किस चीज़ से ना afraid होने की बात कर रहे हैं?

.....

(ii) Paragraph के अनुसार दिन के end में किसको rest करना ज़रूरी है?

.....

(iii) Paragraph में 'harsh' किसको कह रहे हैं?

.....

(iv) Poem से 'dark' का opposite ढूँढें और लिखें :

.....

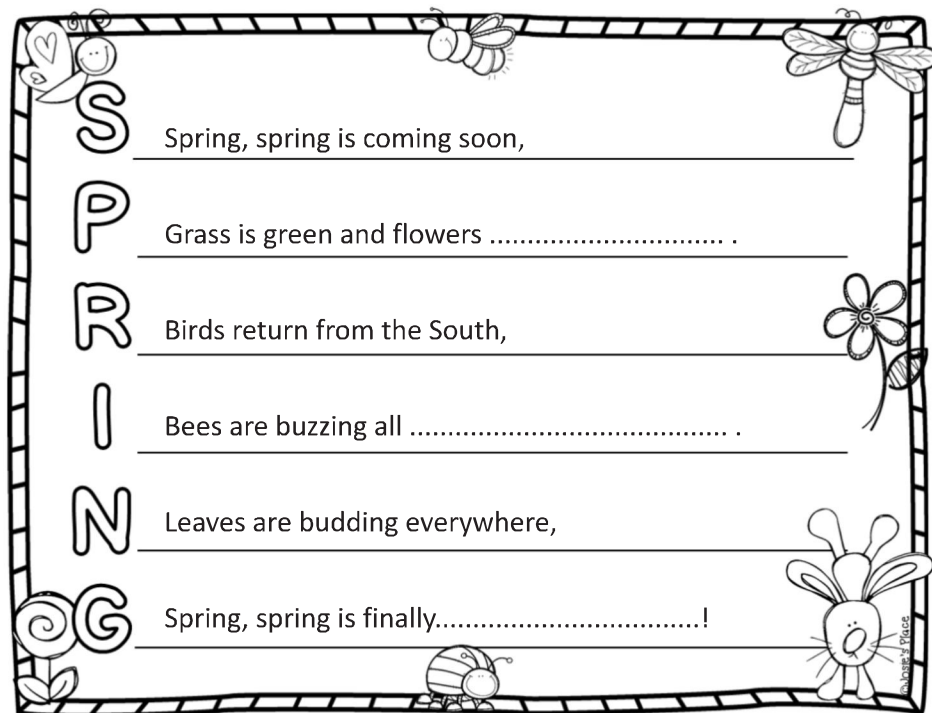
4. Picture को देखें और bracket में से सही preposition को चुन कर नीचे दिए गए sentences को पूरा करें :

- (i) The sun shines*in*..... (under/ in) the sky.
- (ii) There are mangoes (in/on) the tree.
- (iii) A butterfly sits (on/for) the flower.
- (iv) The frogs are (into/behind) the bushes.
- (v) The girl looks (from/at) the birds.
- (vi) The children sit (under/after) the tree.


5. नीचे दिए गए questions को answer करें :

- (i) इस poem का title क्या है?
- (ii) क्या आप इस poem के लिए दूसरा title सोच सकते हैं?
- (iii) इस poem के poet का नाम क्या है?
- (iv) Box में दिए हुए words से poem को complete करें :

about here bloom




- (v) ऊपर दी हुई poem को उचित title दें :

6. Feminine (स्त्रीलिंग) gender को उसके masculine (पुलिंग) gender से मिलाए :

lion



grand-mother



cock



queen



father



boy



man



ox




hen




girl



mother



lioness



cow



king



grand-father



woman


Name :

A VISIT TO DHARAMSHALA

Roll No.

1. 'A Visit to Dharamshala' lesson को ध्यान से पढ़ें और नीचे box में दिए गए words को grid में ढूँढ़ें और circle करें :

summer beautiful vacation luggage journey lake pleasant charming



2. नीचे दिए गए words को clues की help से identify करें :

(i) सामान का English word :

(b) luggage

(a) larger

(b) luggage

(c) laughter

(ii) Bad का opposite word :

(a) mice

(b) lice

(c) nice

(iii) House का समानार्थक word :

(a) mice

(b) home

(c) nice

(iv) मंदिर का English word :

(a) temple

(b) tempo

(c) temper

(v) Station का समानार्थक word :

(a) design

(b) designation

(c) destination

(vi) मौसम का English word :

(a) climax

(b) weather

(c) climb

3. 'A Visit to Dharamshala' को ध्यान से पढ़ें और नीचे दिए गए sentences को सही **order (क्रम)** में लगाएँ :

(i) We reached Dharmshala at around 7 p.m.

(ii) I was lucky to get a chance to see the beautiful Gobindsagar Lake.

(iii) We spent two days in Dharamshala.

(iv) Our next destination was Bhagsunag falls.

(v) We also went to Vidhan Sabha at Tapovan.

(vi) We started our journey from Solan.

(i) *We started our journey from Solan.*

(ii)

(iii)

(iv)

(v)

(vi)

4. Text book में से page 74 और 75 read करें और words को उनके सम्बंधित picture और pronoun से match करें :

Picture

Word

Pronoun

mother

they/them

grandfather

she

dog

she

teacher

they/them

family

he

children

it



5. Text book में से page no. 88 read करें और नीचे दिए गए sentences को सही punctuation mark लगाकर rewrite करें :

Sentences	Punctuation to correct
-----------	------------------------

(i) shallu went to dharamshala with her parents.	Capital letter
--	----------------

Answer : *Shallu went to Dharamshala with her parents.*

(ii) shallu hired a taxi to go to dharamshala.	Capital letter
--	----------------

Answer :

(iii) They reached Dharmshala at about 7 pm	Full stop
---	-----------

Answer :

(iv) They visited War Memorial Bhagsunag Falls Dal Lake etc.	Comma
--	-------

Answer :

(v) Who went to Dharamshala	Question mark
-----------------------------	---------------

Answer :

(vi) Shallu also saw vidhan sabha at tapovan	Add punctations
--	-----------------

Answer :

6. नीचे दिए गए box में से कोई two words चुनें और उनके sentences बनाएँ :

journey	hills	important	hero	climate	summer
---------	-------	-----------	------	---------	--------

(i)

.....

(ii)

.....