

ACTION WORDS

Name :

Roll No.

1. नीचे दिए गए pictures को ध्यान से देखें और सही **action word** (क्रिया) को circle करें :

(i) cry

(ii) laugh



(i) eat

(ii) laugh



(i) dance

(ii) jump



(i) read

(ii) eat



(i) write

(ii) run



(i) sleep

(ii) sing



(i) swim

(ii) walk



(i) write

(ii) jump



(i) sleep

(ii) dance

2. Box B में दिखाए गए action के names को Box A से चुन कर लिखें :

Box A

look	read	walk	write	see
jump	hop	eat	cook	paint
taste	drink	play	run	

Box B

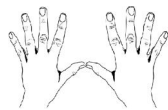
(i) *look*

(ii)

(iii)

(iv)

(v)



(i)

(ii)

(iii)

(iv)

(v)



(i)

(ii)

(iii)

(iv)

(v)



(i)

(ii)

(iii)


(iv)

(v)

3. आप दिन भर क्या-क्या काम करते हो, नीचे दिए गए खाली स्थानों में लिखें :


wake eat go come sleep study

(i)




I *wake* up at 6:30 am.

(ii)



I breakfast at 7:00 am.

(iii)




I to school at 8:30 am.

(iv)



I lunch at 12:00.

(v)



I from school at 2:00 pm.

(vi)



I from 7:00 pm to 9:00 pm.

(vii)



I at 10:00 pm.

4. Clues की मदद से सही action word को खाली स्थानों में लिखें :

- (i) Reeta wants to *write* (कागज़ पर लिखना) a letter to her grandfather.
- (ii) We (कपड़ों को पानी से धोना) clothes on Sunday.
- (iii) Ali is (मुँह में खाना डालना) food with his sister.
- (iv) Manoj is (आंखों से पानी बहना) as his toy is broken.
- (v) Meena is (पानी में तैरना) in the pool.
- (vi) Always (सुबह उठना) up early in the morning.

5. नीचे दिए गए sentences को पढ़ें और हर sentence में action word(s) को underline करें :



(i) Raju is reading a book.



(ii) She is writing a letter to her grandmother.



(iii) The cow is sleeping under the tree.

(iv) Rehan is sitting in the class.



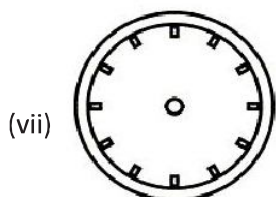
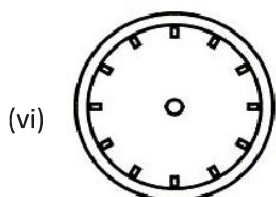
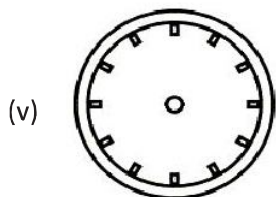
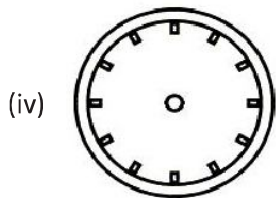
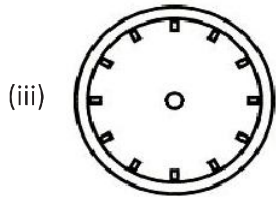
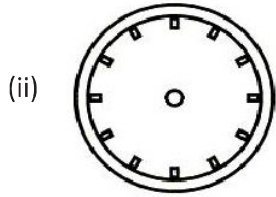

(v) Sona is eating an ice cream.

(vi) The girls are playing in the backyard.



6. दिए गए clocks में hands बनाकर अपने एक friend का daily routine लिखिए। आप question 4 की help ले सकते हैं :

My friend's daily routine

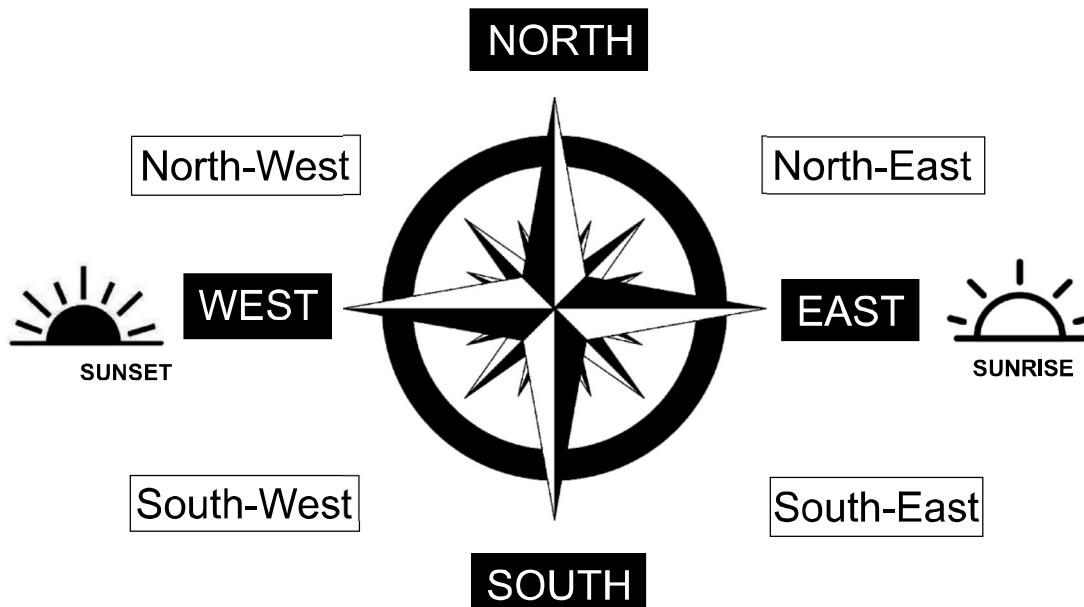


Name :

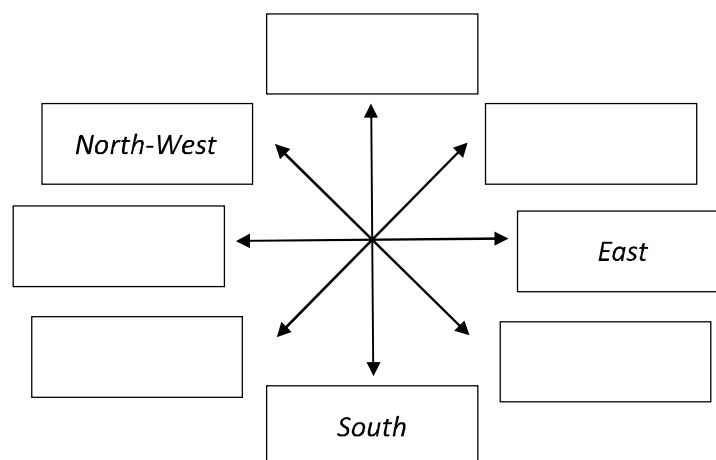
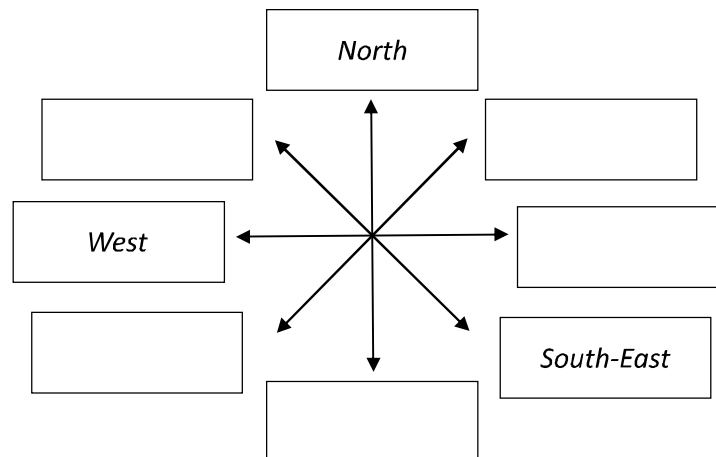
Directions

Roll No.

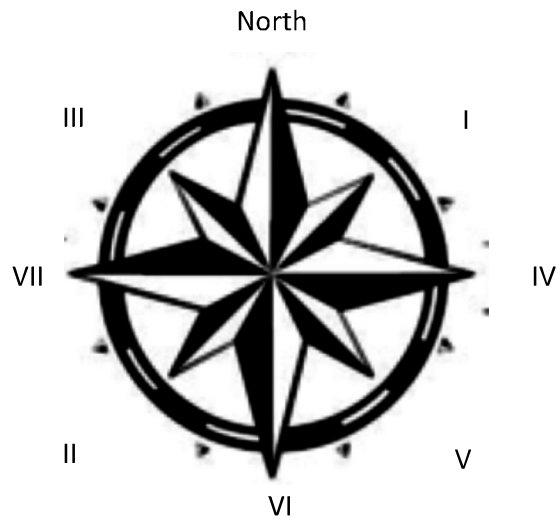
यह **compass** आपकी **directions** की समझ रखने में मदद करेगा।



1. Missing directions को लिखें :



2. नीचे दिए हुए **compass** में **number** को देखते हुए **box** में **directions** लिखें :



I.

II.

III. *North-West*.....

IV.

V.

VI.

VII.

3. Ajay sad है क्योंकि उसका सामान (**bag, umbrella, candy, football, shoes and shirt**) खो गया है। उसका सामान ढूँढने में उसकी मदद करें :

A. East III
North V

Football

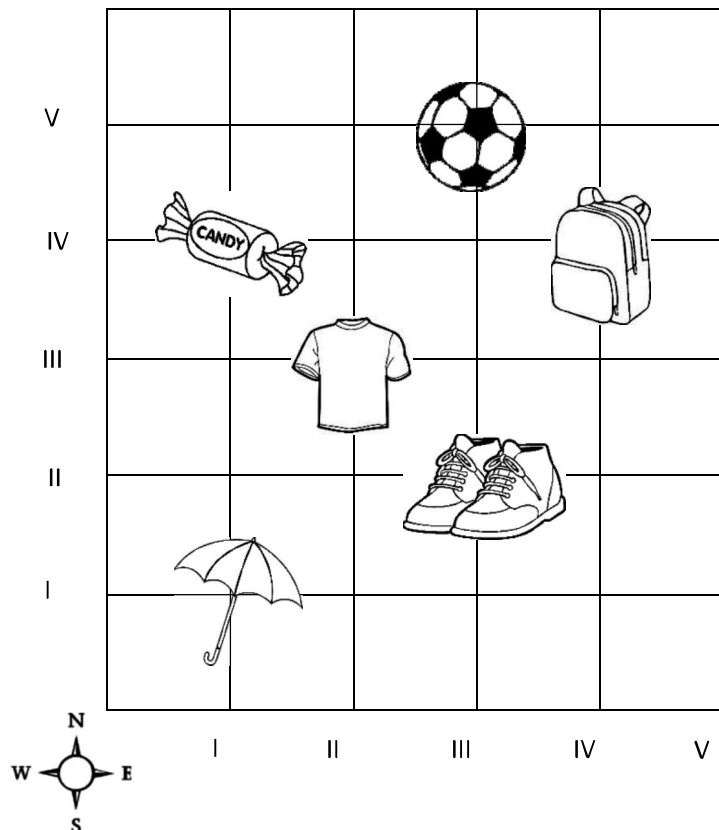
B. East IV
North IV

C. East I
North I

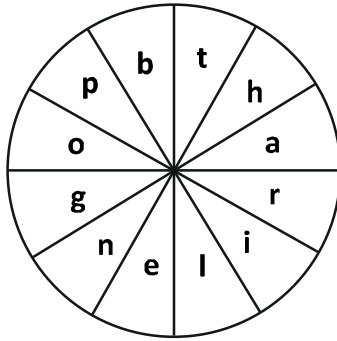
D. East II
North III

E. East III
North II

F. East I
North IV



4. नीचे दिए हुए 'Wheel' में 'Letters' को use करके words बनाएँ।



Write 3 letter words
(3 letter से बने हुए words)

I. *Hen*

II.

III.

IV.

V.

VI.

VII.

VIII.

IX.

X.

Write 4 letter words
(4 letter से बने हुए words)

I. *Lion*

II.

III.

IV.

V.

VI.

VII.

VIII.

IX.

X.

Write words which
has more than 4 letters
(4 letter से ज़्यादा बने हुए words)

I. *North*

II.

III.

IV.

V.

VI.

VII.

VIII.

IX.

X.

5. नीचे दिए हुए **instructions** को ध्यान में रखते हुए **box** में से **sentences** बनाएँ :

START →

in	four	The	directions	arm
right	in	West	are	the
sets	rises	sun	is	East
left	out	South	back	North

Compass rose: N (North), S (South), E (East), W (West)

Instructions :

(a) **Sentence 1:** Go 3 Circles East , 2 Circles South, 1 Circle West, 1 Circle North, 3 Circles East, 1 Circle South.

The sun rises in the East

(b) **Sentence 2:** Go 3 Circle East, 2 Circle South, 2 Circle West, 2 Circles North, 2 Circles East, 1 Circle South.

.....

.....

(c) **Sentence 3:** Go 3 Circles East, 1 Circle West, 2 Circles East , 1 Circle South, 1 Circle West, 2 Circles South, 2 Circles East, 1 Circle North.


.....

.....

6. Town का नक्शा पढ़ें :

TOWN

N



NW



NE



PARK



E

W

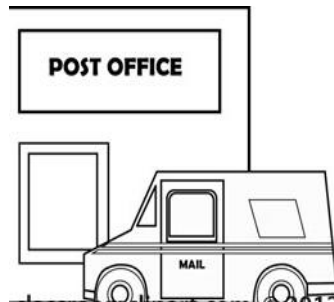


OFFICE



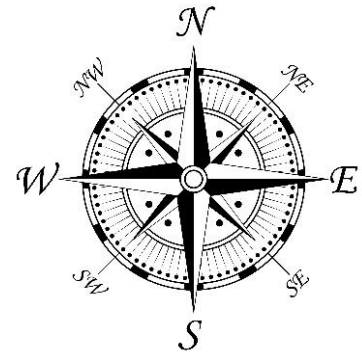
SE

SW



S

- I. The school is.....*North*.....(North/South) of the library.
- II. The office is.....(North-East/South-East) of the school.
- III.(The hospital/The bank) is west of the school.
- IV. The zoo is.....(North/South) of the library.
- V. The post-office is South-West of the.....(bank/school).
- VI. The.....(police station/park) is in the North-East of



7. 'He', 'She', 'His', 'Her' से blanks भरें :

I)



.....*He*..... is Ramesh.

.....*His*..... hair is short.

II)



.....*She*..... is Neeta.

.....*Her*..... hair is long.

III)



..... is a doctor.

His coat is white.

IV)



..... is a woman.

Her house is in Delhi.

V)



..... is a toy-seller.

..... toys are good.

VI)



..... is Meena.

..... feet became dirty.

VII)



..... is my teacher.

..... voice is nice.

VIII)



..... is a girl.

..... smile is pretty.

Name :





















Seasons

Roll No.

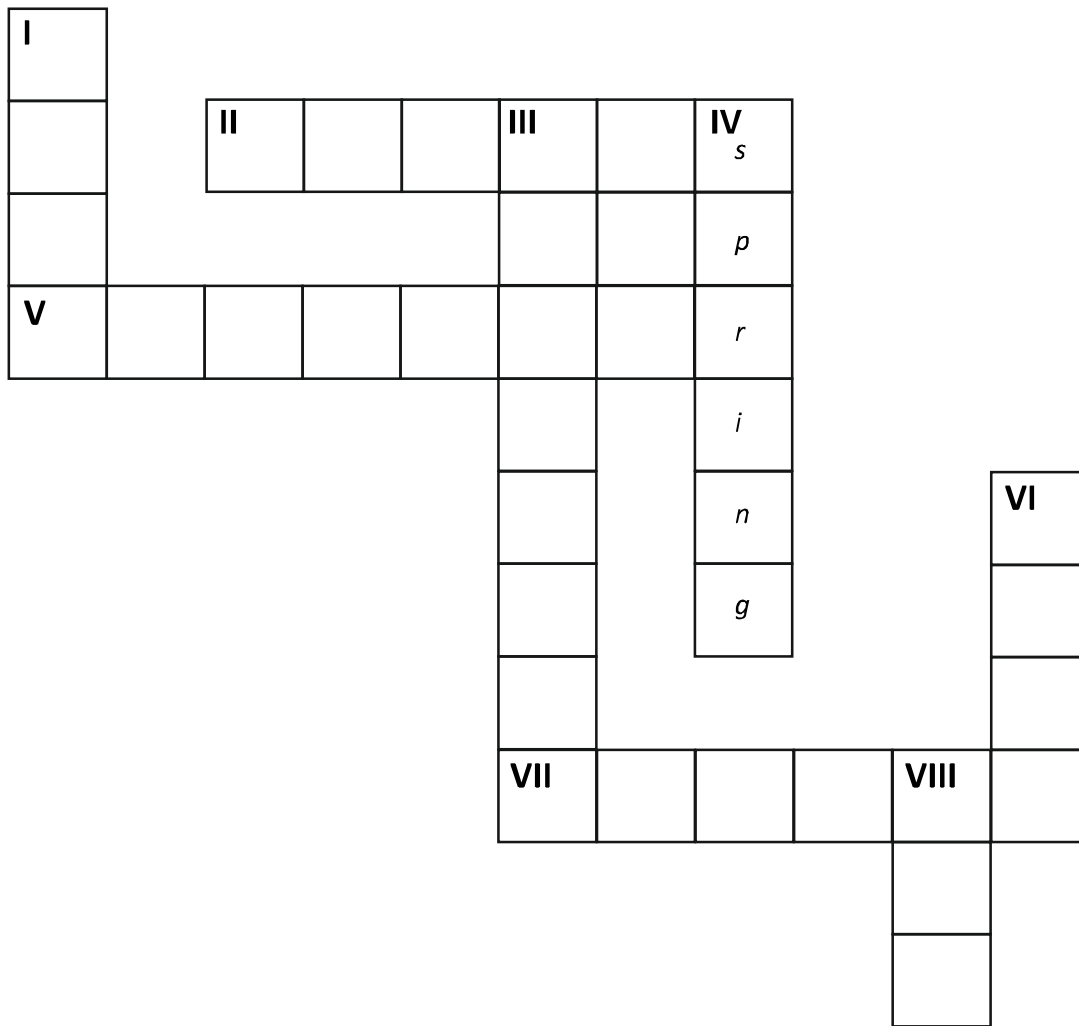
1. 'Seasons' को पढ़ें और नीचे दिए **table** को **group** में चर्चा करें। आप **dictionary** का **use** भी कर सकते हैं :

K- Words that you know (जो words आप पहले से जानते हैं।)	W- Words that you want to know (जो words आप जानना चाहते हैं।)	L- Words that you have learnt (जो words आपने सीखे हैं।)
<i>Spring Season</i>		
<i>Rainy Season</i>		
<i>Summer Season</i>		
<i>Autumn Season</i>		
<i>Winter Season</i>		

2. नीचे दिए गए words को ध्यान से पढ़ें और हर row में उस picture को circle करें जो left में दी गई theme से नहीं मिलता :



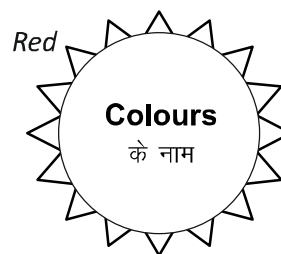

Themes	Words		
I.  spring season	 flowers	 sweater	 nightingale
II.  summer season	 snow	 ice-cream	 hot
III.  rainy season	 mud	 umbrella	 jacket
IV.  Autumn season	 dry	 rain	 September
V.  winter season	 snow	 cold	 shirt

3. नीचे दिए गए crossword को clues के help से हल करें :







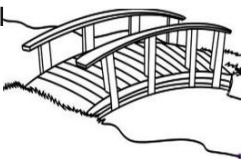




Across	Down
II. बादल को English में क्या कहते हैं?	I. Hot का opposite (विलोम) क्या है?
V. साल के last month का क्या नाम है?	III. Rain से बचने के लिए हम क्या use करते हैं?
VII. September के month में कौन-सा season आता है?	IV. बसंत को English में क्या कहते हैं?
	VI. किससे बचने के लिए हम umbrella का use करते हैं?
	VIII. किस month में summer season शुरू होता है?

4. नीचे दिए गए **categories** को ध्यान से पढ़ें और उनसे सम्बंधित **words** को ढूँढ के लिखें :



5. Text book में से **pages 95 और 96 read** करें और **words** के पहले 'a' या 'an' लगाएँ :

<p>I</p>  <p>.....an..... owl</p>	<p>II</p>  <p>..... sweater</p>	<p>III</p>  <p>.....river</p>
<div>a</div> <div>an</div>	<div>a</div> <div>an</div>	<div>a</div> <div>an</div>
<p>IV</p>  <p>..... apple</p>	<p>V</p>  <p>..... umbrella</p>	<p>VI</p>  <p>..... cat</p>
<div>a</div> <div>an</div>	<div>a</div> <div>an</div>	<div>a</div> <div>an</div>
<p>VII</p>  <p>..... bridge</p>	<p>VIII</p>  <p>..... egg</p>	<p>IX</p>  <p>..... rose</p>
<div>a</div> <div>an</div>	<div>a</div> <div>an</div>	<div>a</div> <div>an</div>

6. 'Seasons' को ध्यान से पढ़ें और **hints** की **help** से नीचे दिए गए **sentences** को **complete** करें :

(i). The spring season

Ans: *The spring season starts in March and ends in April.* (spring season)

(ii). The snow falls in the

Ans: (winter season)

(iii). The rainy season

Ans: (rainy season)

(iv). The nightingale sings

Ans: (spring season)

(v). The summer season

Ans: (summer season)

(vi). Some trees shed

Ans: (autumn season)

7. नीचे दिए गए **question** को ध्यान से पढ़ें और उनके **answers** लिखें :

(i) When (कब) is spring season?


(ii) What (क्या) do you wear in spring season?



spring season

(i) When is summer season?

(ii) What do you wear in summer season?



summer season



rainy season

(i) When is rainy season?

.....

.....

.....

.....

.....

(ii) What do you wear in rainy season?

.....

.....

.....

.....

.....



autumn season

(i) When is autumn season?

.....

.....

.....

.....

.....

(ii) What do you wear in autumn season?

.....

.....

.....

.....

.....



winter season

(i) When is winter season?

.....

.....

.....

.....

.....

(ii) What do you wear in winter season?

.....

.....

.....

.....

.....

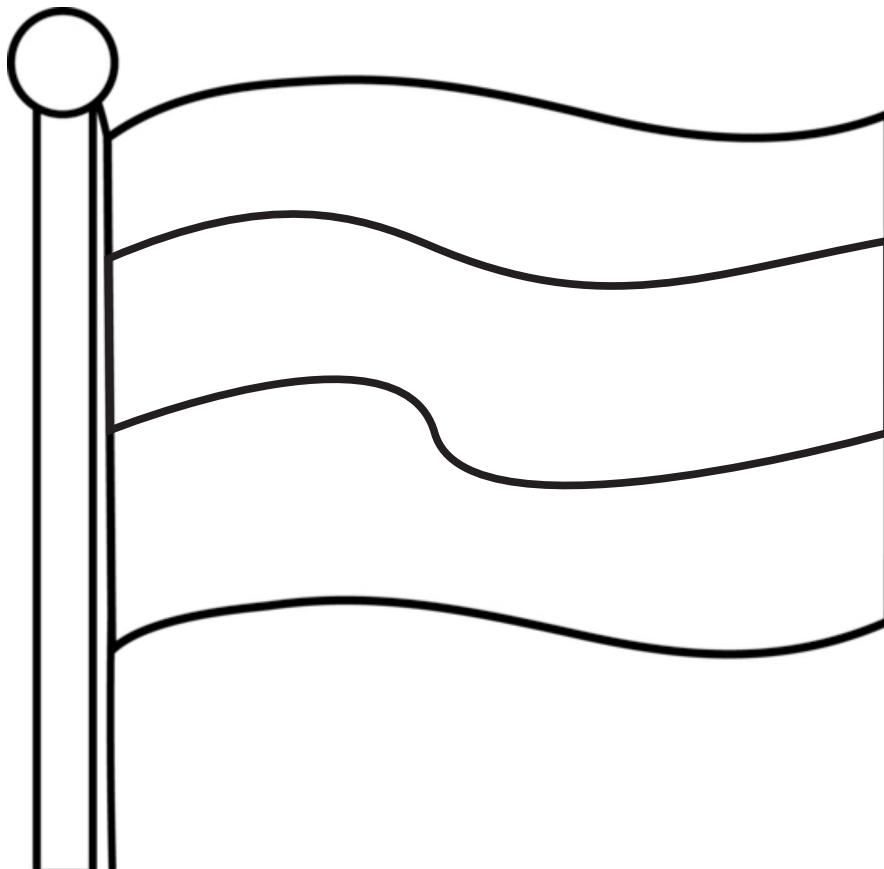
Name :

OUR NATIONAL FLAG

Roll No.

Our (हमारा) national (राष्ट्रीय) flag (झंडा) has 3 colours - saffron (केसरी), white (सफेद) and green (हरा) and a blue (नीला) wheel (चक्र) in the centre (मध्य में). The wheel has 24 spokes (तीलियाँ). We salute (सलाम करते हैं) our national flag.

1. हमारे National flag की picture को पूरा करें और उसमें colours भरें :



2. Column A में दिए गए words के correct meanings Column B में हिन्दी में लिखें :

Column A		Column B	
(i)	saffron	(i)	केसरी
(ii)	our	(ii)	
(iii)	national flag	(iii)	
(iv)	wheel	(iv)	
(v)	centre	(v)	
(vi)	spokes	(vi)	

3. Column A में दिए गए words की correct spellings Column B में लिखें :



Column A		Column B	
(i)	Nalional	(i)	<i>National</i>
(ii)	grren	(ii)	
(iii)	spookse	(iii)	
(iv)	safron	(iv)	
(v)	whell	(v)	
(vi)	satule	(vi)	

4. नीचे दिए गए sentences में 'I' या 'You' लिखकर उन्हें complete करें :

- (i) *You* (I/You) are a good teacher.
- (ii) (I/You) am a doctor.
- (iii) (I/You) are writing a letter.
- (iv) Are (I/You) happy today ?
- (v) (I/You) am cooking food for (I/You).
- (vi) (I/You) am Rajeev. (I/You) am a singer.

5. नीचे दिए गए sentences में 'It', 'We' या 'Our' लिखकर उन्हें पूरा करें :

- (i) *We* are going to Kanpur in a train.
- (ii) is running very fast.
- (iii) grand-mother lives in Kanpur.
- (iv) are going to meet grand-mother.
- (v) all are happy to meet our grand-mother.
- (vi) grand-mother is also happy to see all of us.



Name :

TIMINGS OF THE DAY

Roll No.

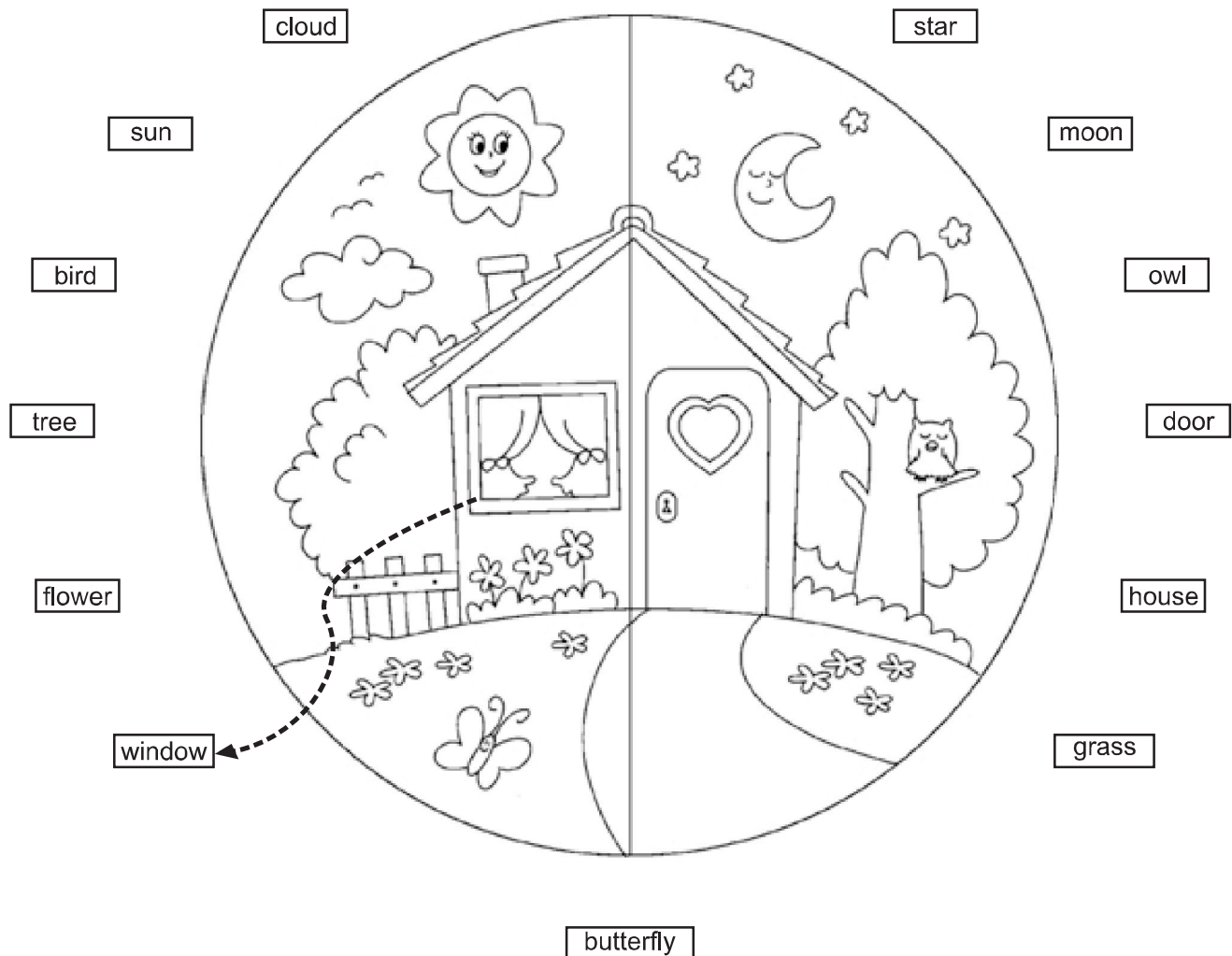
We (हम) say (कहते हैं) good morning (शुभ प्रभात) in the morning (सुबह).

We say good afternoon (दोपहर) at noon (दोपहर).

We say good evening (संध्या) in the evening (शाम).


We say good night (शुभ रात्रि) at night (रात).

1. Words को पढ़ें और उन्हें उचित picture से match करें :




2. Picture A, B and C को colour करें और उनके ऊपर दिए गए box में लिखें कि picture में दिन का कौन-सा समय दिखाया जा रहा है - morning, afternoon, evening या night :


Picture A



Picture B



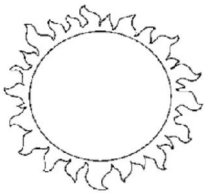
Picture C



3. Missing vowel/vowels को circle करें और दिए गए खाली स्थान में लिखकर word को पूरा करें :

a e i <u>o</u> <u>u</u> cl... .. u d	a e i o u s... .. n	a e i o u b... .. rd	a e i o u tr... ..
a e i o u fl... .. w... .. r	a e i o u w... .. nd... .. w	a e i o u m... .. n	a e i o u wl
a e i o u d... .. r	a e i o u h... .. s... ..	a e i o u gr... .. ss	a e i o u b... .. tt... .. rfly

4. Pictures को देखते हुए question and answer complete करें :



(i) What is this?
This is a*sun*.....

(ii) What is that?
That is a



(iii) What is this?
..... is a cloud.

(iv) is that?
That is a



(v) is?
This is a

(vi) is?
..... is a



5. Pictures को देखते हुए question and answer complete करें :



(i) What are these?
These are*stars*.....

(ii) What are those?
Those are



(iii) What are?
These are

(iv) are those?
..... are butterflies.



(v) are those?
..... are

(vi) are?
..... are



6. नीचे दिए गए words/phrases को पढ़ें और अपने partner को भी पढ़ाएँ :

wake up	say "good night"	drink milk	sleep
take a bath	eat breakfast	eat lunch	say "good evening"
say "good morning"	eat dinner	brush teeth	go to school
say "good afternoon"	go to play	meet friends	come back from school

अब अपने partner से नीचे दिए हुए questions पूछें और box में उनके उत्तर लिखें। आपके partner के answers ऊपर दिए हुए words/phrases में से ही होने चाहिए :

आप morning में क्या करते हैं?	आप afternoon में क्या करते हैं?	आप evening में क्या करते हैं?	आप night में क्या करते हैं?
(i)	(i)	(i) <i>Go to play</i>	(i)
(ii)	(ii)	(ii)	(ii)
(iii)	(iii)	(iii)	(iii)
(iv)	(iv)	(iv)	(iv)
(v)	(v)	(v)	(v)
(vi)	(vi)	(vi)	(vi)
(vii)	(vii)	(vii)	(vii)
(viii)	(viii)	(viii)	(viii)

7. Box A से sentences पढ़कर Box B में उचित picture के नीचे लिखें :

Box A

At night, I pray (प्रार्थना) to God before I sleep.

In the afternoon, the sun is high (ऊँचा) in the sky.

I eat dinner at night.

I play with my friend in the evening.

Birds chirp (चहचहाना) in the morning.

Seema brushes her teeth in the morning.

Box B



At night, I pray to God before I sleep.




Name :

Roll No.


WHEN THE SUN GOES UP AND DOWN

In this poem, the poet (कवि) is explaining the different parts of a day. They are :



'Dawn' (भोर)

1. 'Dawn' (भोर) is the time (समय) when sun comes up (उदय होना).



'Morning' (सुबह)

2. 'Morning' (सुबह) is the time when the sun shines (चमकना) bright (उज्ज्वल).

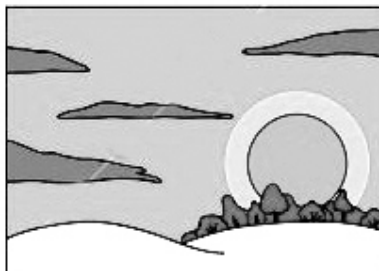
5. 'Night' (रात) is the time when the sun is in deep sleep (गहरी नींद में होना).

4. 'Evening' (शाम) is the time when sun begins to set (सूर्य अस्त होना शुरू होता है).


3. 'Noon' (दोपहर) is the time when the sun is high in the sky (आकाश में).



'Night' (रात)



'Evening' (शाम)



'Noon' (दोपहर)

1. Column A के words को column B में उसके meaning से match करें :

Column A	Column B
Dawn	चमकीला
Time	दोपहर
Morning	रात
Noon	भोर
Evening	समय
Bright	सुबह
Night	शाम

2. नीचे दिए गए words में से naming words (noun) को underline करें और action words (verbs) को circle करें:

<u>sun</u>	time	come	evening
set	noon	morning	wake
night	sleep	dawn	play



3. नीचे दिए गए sentences में 'before' (के पहले) या 'after' (के बाद) लगाकर उन्हें complete करें :

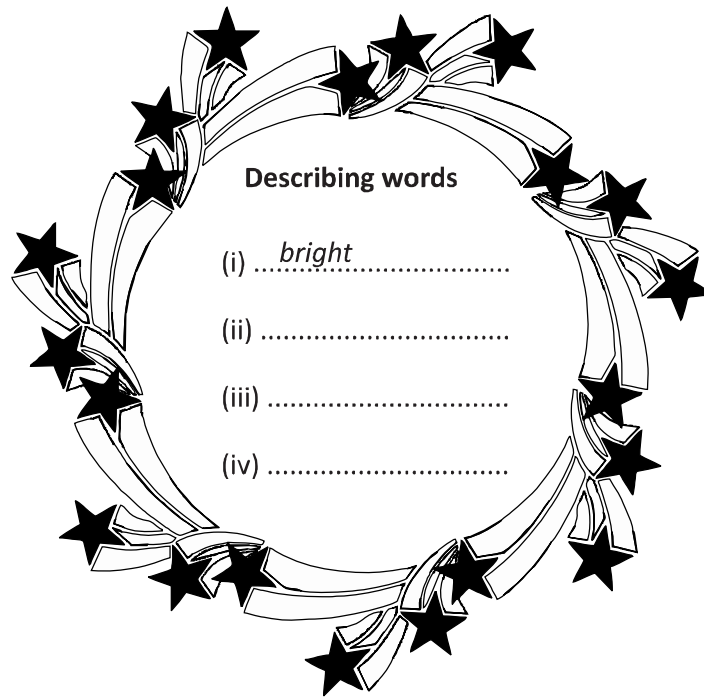
- (i) Morning comes (आता है) *after* (before/after) dawn.
- (ii) Night comes (before/after) evening.
- (iii) Evening comes (before/after) noon.
- (iv) Noon comes (before/after) evening.
- (v) Dawn comes (before/after) night.
- (vi) Evening comes (before/after) noon.

4. 'When the sun goes up and down' को ध्यान से पढ़ें। नीचे दिए गए वाक्यों (sentences) को पढ़ें, समझें और बताएँ कि वह true है या false है :

(i) When the sun begins to set, 'night' is the time.	False
(ii) When the sun comes up, 'morning' is the time.	
(iii) When the sun begins to set, 'evening' is the time.	
(iv) When the sun is high in the sky, 'noon' is the time.	
(v) When the sun is deep in sleep, 'evening' is the time.	
(vi) When the sun comes up, 'dawn' is the time.	

5. (i) 'When the sun goes up and down' poem को ध्यान से पढ़ें और अपने partner के साथ मिल के poem में से naming words, action words और describing words को ढूँढें और लिखें :






(ii) Question 5 (i) में से कोई तीन **words** को चुनें और उन्हीं **words** से नीचे **sentences** बनाएँ :

Name :

OUR HOMES

Roll No.

The  (bird) lives in a  (nest).

The  (lion) lives in a  (den).

The  (rabbit) lives in a  (burrow).

The  (dog) lives in a  (kennel).

1. (i) Box में दिए गए animals के names को grid में ढूँढ़ें और circle करें :

CAT	LION	RABBIT	DOG	TIGER	COW
-----	------	--------	-----	-------	-----

O	Q	C	O	W	Q	D	V	L	H
C	O	L	I	O	N	M	Q	E	P
T	I	G	E	R	A	B	B	I	T
H	R	C	T	D	O	G	P	U	P
C	Q	M	Z	N	O	K	B	U	P
D	X	M	G	C	A	T	T	Z	Y
V	Y	J	F	R	R	A	X	S	A
E	Q	N	W	Y	L	S	N	M	T
V	O	R	X	G	Z	R	M	E	H
D	R	C	I	Q	Q	H	Q	F	N

(ii) पिछले page पर दिए गए animals में से जो animals घर में pet (पालतू पशु) की तरह रखे जा सकते हैं उनके names लिखें :

(i)	(ii)	(iii)	(iv)
-----------	------------	-------------	------------

2. अपने partner के साथ discuss (चर्चा) करें और नीचे उन birds के names लिखें जिन्हें आप pet रख सकते हैं :

(i)	(ii)	(iii)	(iv)
-----------	------------	-------------	------------

3. Box में दिए गए words से सही word को select करें और incomplete sentences को complete करें :

kennel	birds	cow	burrow	lion
--------	-------	-----	--------	------

(i) The^{cow}..... lives in a shed.

(ii) The rabbit lives in a

(iii) The lives in a den.

(iv) The dog lives in a

(v) The live in a nest

4. 'Our Homes' को पढ़ें और नीचे दिए गए sentences के सामने true या false लिखें :





(i) The dog lives in a burrow. ^{False}
(ii) The rabbit lives in a burrow.
(iii) The birds live in a hut.
(iv) The dog lives in a kennel.
(v) The lion lives in a den.

5. इस box में उस animal का picture बनाएँ जिसे आप pet रखना चाहेंगे :





(ii) अपने draw किए हुए pet के बारे में clues के help से sentences बनाएँ :

(a) My favorite pet is a	आपका प्रिय पालतू पशु कौन-सा है?
(b) I like it because	वह आपको क्यों पसंद है?
(c) It has	आपका pet कैसा दिखता है? उसका रंग क्या है?
(d) It eats	वह क्या खाता-पीता है?

6. (i) नीचे दिए गए examples को ध्यान से देखिये कि कैसे 'in', 'on', 'under' और 'between' को sentences में use किया है :

(i) The ball is <u>in</u> (भीतर) the box.	
(ii) The ball is <u>on</u> (ऊपर) the box.	
(iii) The ball is <u>under</u> (नीचे) the box.	
(iv) The ball is in <u>between</u> (बीच में) the boxes.	

(ii) नीचे दिए गए sentences में 'in', 'on', 'under' या 'between' use करके उन्हें पूरा करें :

(i) The cat is sitting (on/in) the stool.	
(ii) The table is in (between/under) the chairs.	
(iii) The books are (on/in) the bag.	
(iv) The dog is sleeping (under/between) the table.	

Name :

Roll No.

THE OLD WOMAN IN THE GRAVEYARD

1. 'The Old Woman in the Graveyard' को पढ़कर नीचे दिए गए words की spellings को सही करें :

(i) l d o . o l d

(ii) r g v a e d y a r

(iii) d e a g

(iv) n o m o

(v) i v f e


(vi) t i n h

2. Column A में दिए गए words describing words हैं जो column B में दिए गए words के shape, size, colour या number के बारे में बताते हैं:


Column A		Column B
old	_____	woman
bright	_____	moon
five	_____	ghosts
fat	_____	ghosts

इसी तरह से नीचे दिए गए हर picture को describe करने वाले एक word को खाली जगह में लिखें :

(i)



(ii)




(iii)

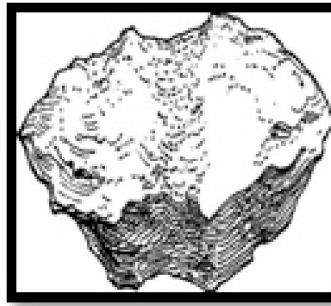


fat

(iv)



(v)



(vi)



.....

.....

.....

3. नीचे दिए गए box में से जो words किसी भी shape, size, colour and feel के बारे में बताते हैं, उनको खाली जगहों में लिखें :

big	apple	black	happy	run	laugh
red	soft	yellow	tall	grapes	
boy	moon	woman	late	light	bright
sing	girl	float	old	gate	
graveyard	jump	red	small	little	hand

big
.....

.....

.....

.....

.....

.....

.....

.....

.....

.....

.....

.....

.....

.....


.....

Name :

Roll No.

MY STATE
HIMACHAL PRADESH

1. नीचे दिए गए puzzle को clues की सहायता से हल करें :



Across :

- (i) The people of my state are
- (v) My state has high
- (vi) My state has big
- (vii) The capital of my state is

Down :

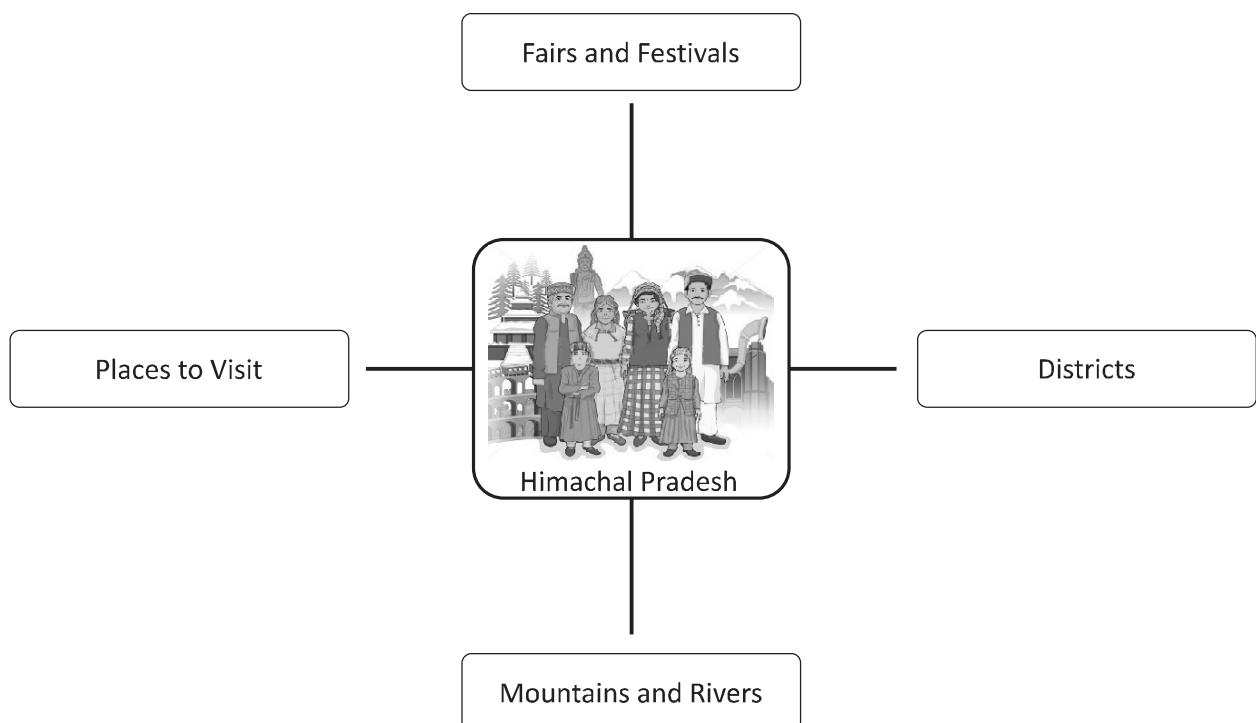
- (ii) It is the state animal.
- (iii) It is the state flower.
- (iv) It is the state bird.

2. नीचे दिए गए instructions के अनुसार answers लिखें :

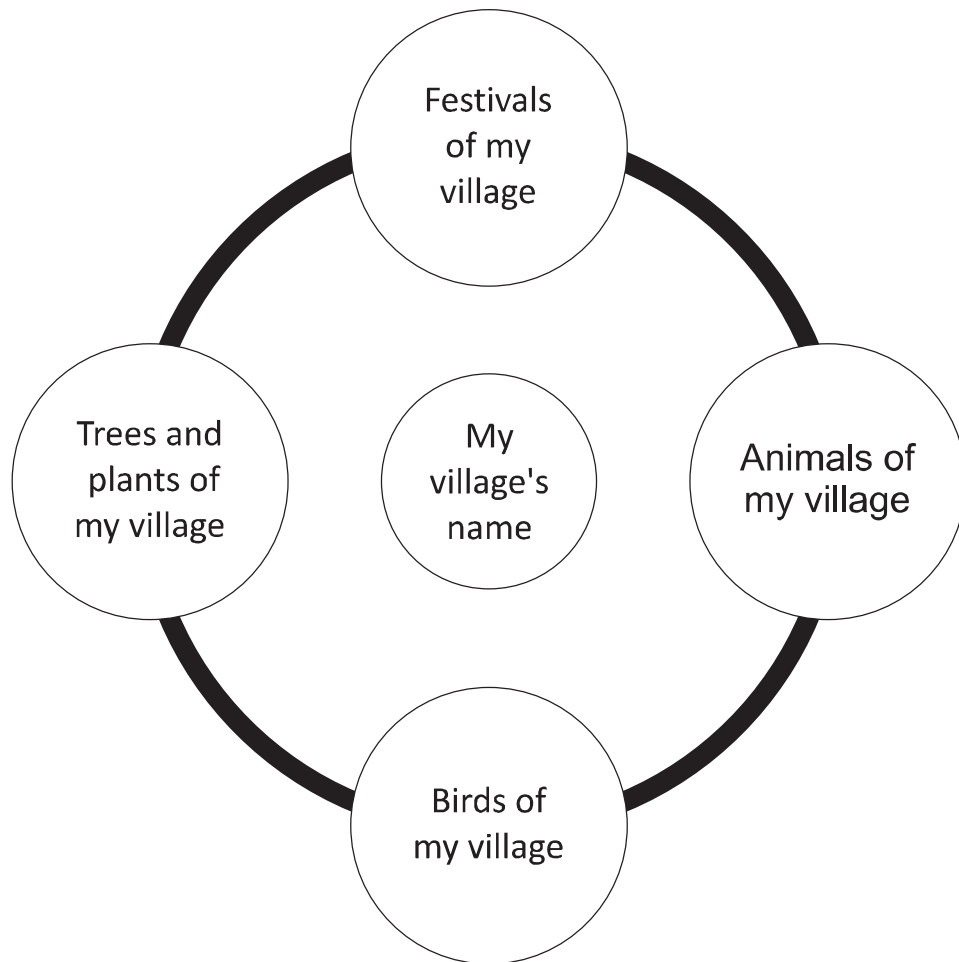
Instructions	Answers
(i) Write three words that start with 'si'	<i>simple, sit, sing</i>
(ii) Write three words that end with 'ing'	
(iii) Write three words that start with 'hi'	
(iv) Write three words that end with 'and'	
(v) Write three words that end with 'mal'	
(vi) Write three words that end with 'ard'	

3. अपने partner के साथ चर्चा करके Himachal Pradesh के बारे में एक mind map बनाएँ। Mind map बनाने के लिए आप नीचे दिए गए diagram की help ले सकते हैं :

Mind Map

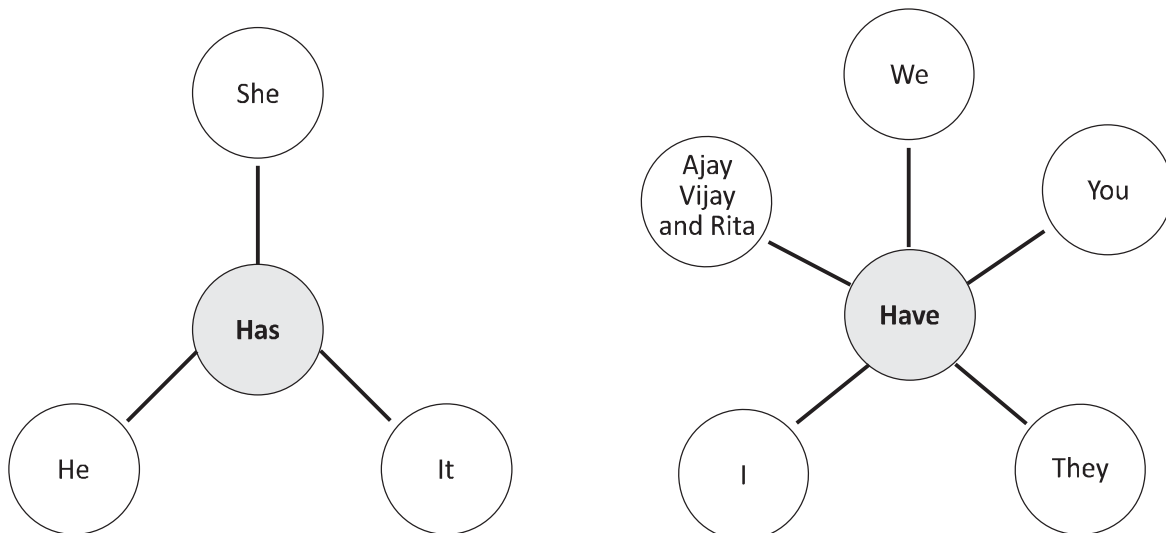


4. अपने partner के साथ मिलकर अपने गाँव के बारे में लिखें। नीचे दिए गए diagram की help ले सकते हैं :



5. English language में 'has' और 'have' का use नीचे दिए गए diagrams से समझें :

Box A



Box A की मदद से अब नीचे दिए गए sentences को पूरा करें :

- (i) She*has*..... a packet of sweets.
- (ii) They books.
- (iii) You a class tomorrow.
- (iv) Seema, Nina and Raghu tuitions after classes.
- (v) These boys bats.
- (vi) I a ball.

6. अपने textbook के page no. 67 की मदद से नीचे दिए गए Himachal Pradesh के map को colour करें। हर district में अलग रंग भरें और उनका नाम लिखें :

